

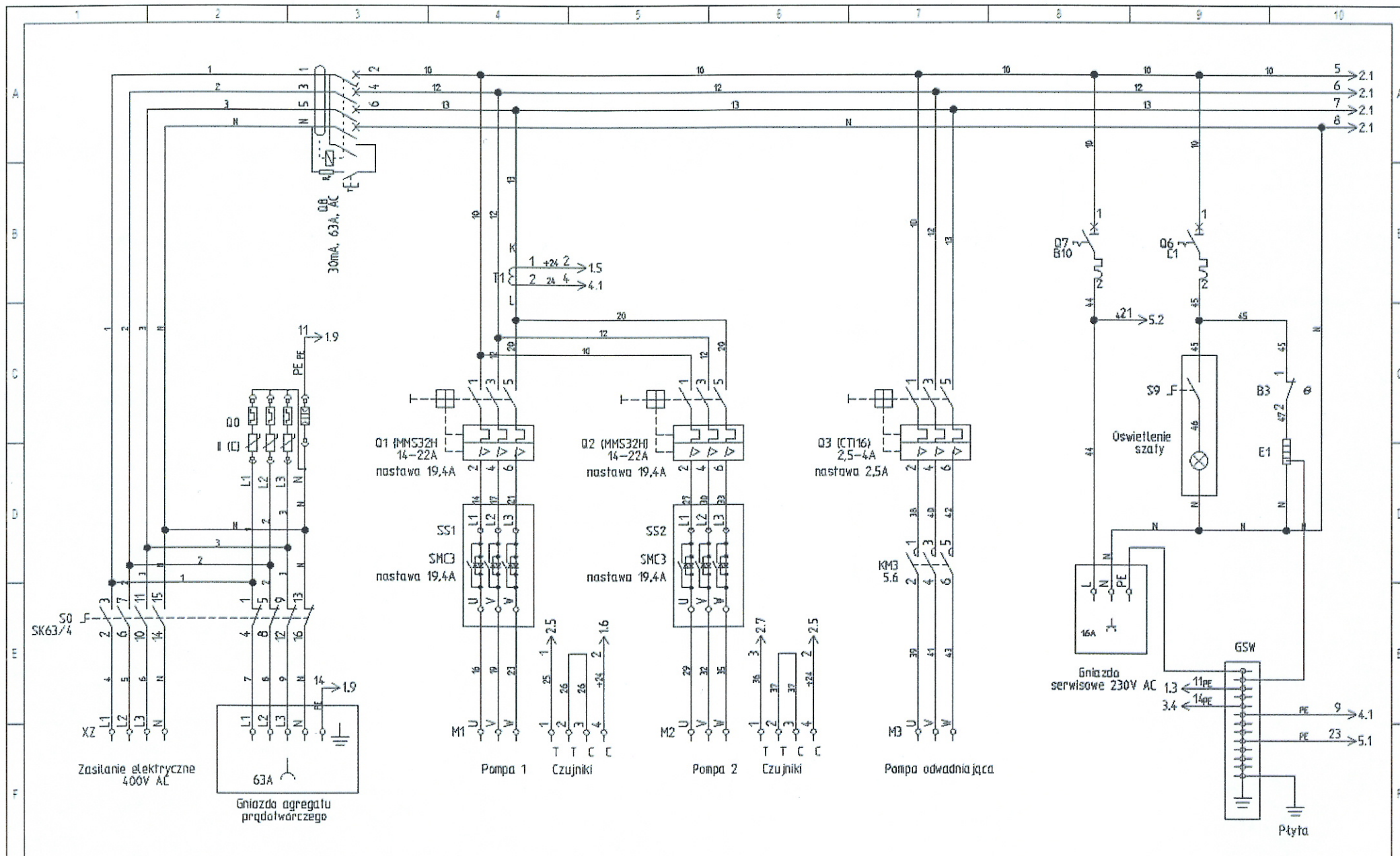
OZNACZENIA URZĄDZŃ W KOMORZE TŁOCZNI:

- PS1, PA2 - pompy ściekowe
t - czujnik termiczny pompy ściekowej
w - czujnik zawilgocenia pompy ściekowej (komory silnika)
PO - pompa odwadniająca
Sk1, Sk2 - sondy konduktometryczne (sterowanie pompy odwadniającej)
A - konduktometryczna sonda alarmowa
PŁ - sonda pływakowa (pływak sterowania awaryjnego)
SR - sonda radarowa
CP - czujnik przepływu
K - wyłącznik krańcowy wjazdu komory tłoczni
OK - oświetlenie komory

UWAGI:

- Przyłącze wykonać w układzie sieciowym TN-C
- Instalacja wewnętrzna tłoczni ścieków wykonana jest w układzie TN-S
- Punkt rozdziału PEN na PN i E należy uziemić (wykonać uziom płytowy). Rezystancja uziomu $R < 5 \Omega$.
- Kolorem niebieskim oznaczono urządzenia nie będące przedmiotem niniejszego opracowania

Obiekt: Tłocznia ścieków T-2 - ul. Plażowa dz. nr ewid. 976/2				
Inwestor: Tarnobrzeskie Wodociągi Sp. z o.o. 39-400 Tarnobrzeg, ul. Wiślna 1				
Projekt / tytuł rys: Uzbrojenie ul. Plażowej w Tarnobrzegu w kanalizację sanitarną grawitacyjno-ciśnieniową wraz z tłoczniami ścieków i zasilaniem elektrycznym Schemat ideowy zasilania urządzeń elektrycznych tłoczni ścieków T-2				
Projektował: mgr inż. Marek Pachuta	Nr uprawnień: 90/Tbg/98	Data: 02.2017	Skala: -	Nr Rys.: E-1/T-2
	Branża: Elektryczna			

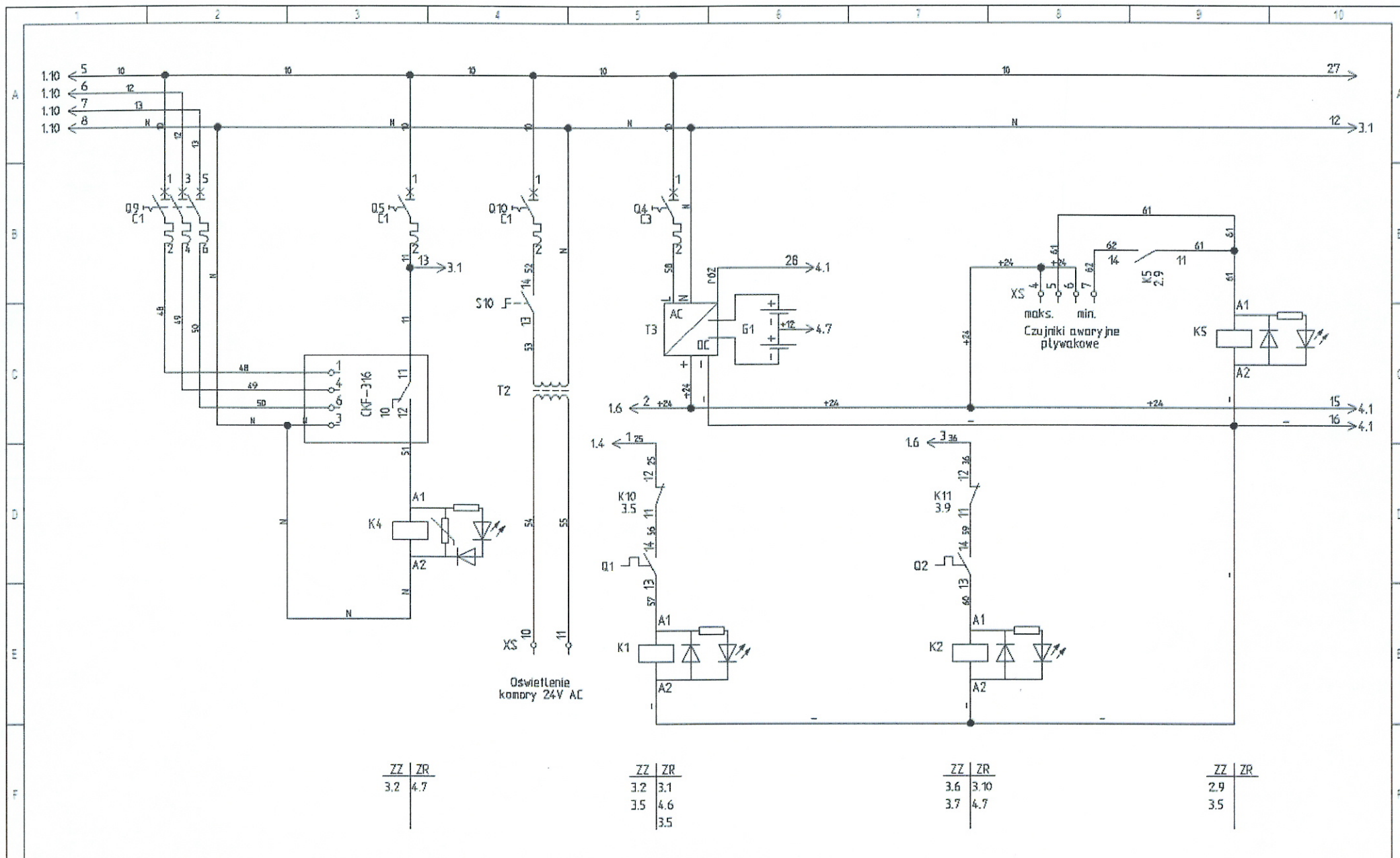


Obiekt:
Tłocznia ścieków T-2
 ul. Płazowa dz. nr ewid. 976/2

Inwestor:
Tarnobrzeskie Wodociągi Sp. z o.o.
 39-400 Tarnobrzeg, ul. Wiślna 1

Tytuł rysunku:
Szafka sterownicza.
 Układ połączeń torów mocy

Nr Rys.:
E-2/T-2

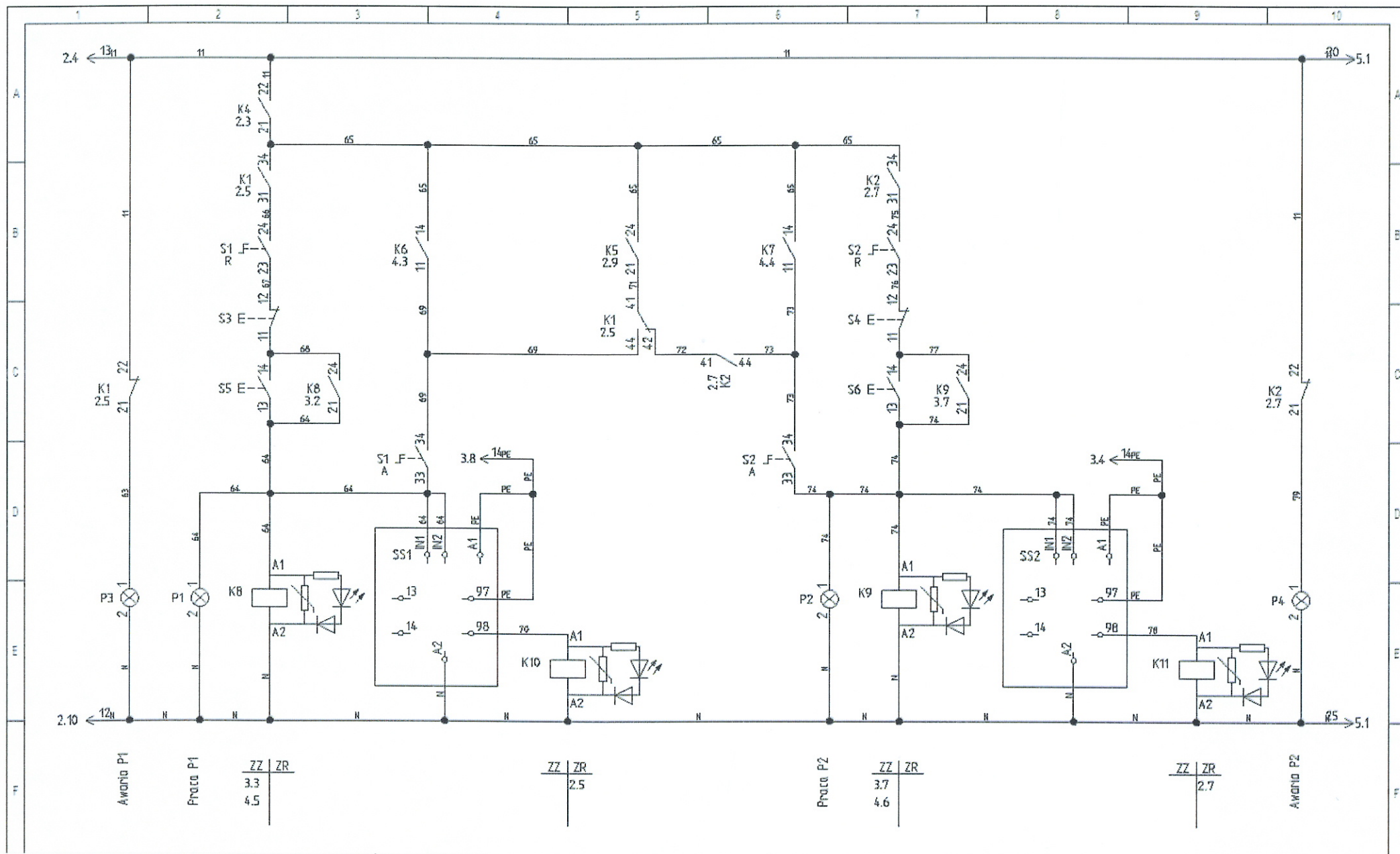


Obiekt:
Tłocznia ścieków T-2
ul. Płazowa dz. nr ewid. 976/2

Inwestor:
Tarnobrzskie Wodociągi Sp. z o.o.
39-400 Tarnobrzeg, ul. Wiślna 1

Tytuł rysunku:
Szafka sterownicza.
Układ połączeń zabezpieczeń i zasilacza

Nr Rys.:
E-3/T-2

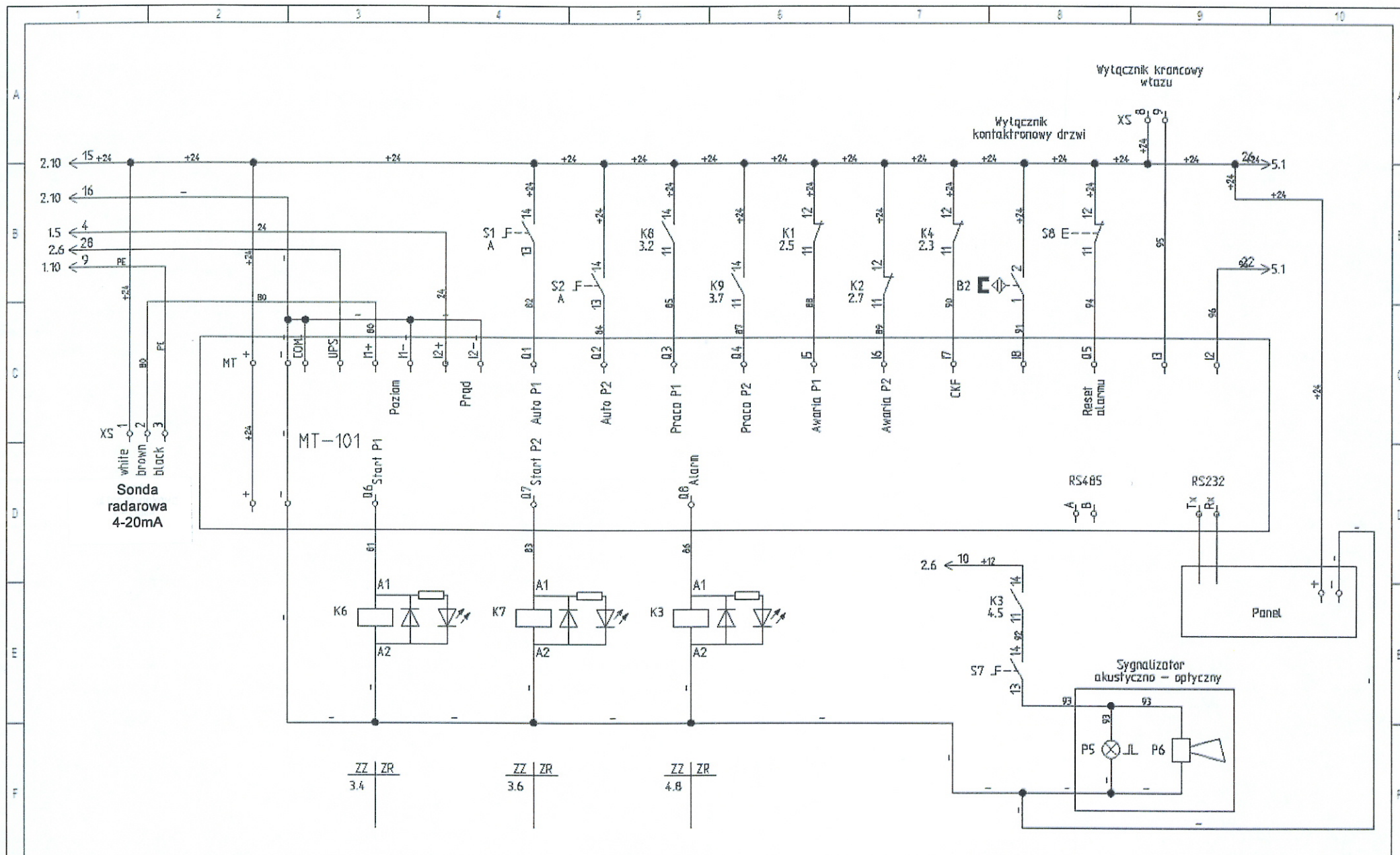


Obiekt:
Tłocznia ścieków T-2
ul. Plażowa dz. nr ewid. 976/2

Inwestor:
Tarnobrzesskie Wodociągi Sp. z o.o.
39-400 Tarnobrzeg, ul. Wiślna 1

Tytuł rysunku:
Szafka sterownicza.
Układ połączeń sterowania

Nr Rys.:
E-4/T-2

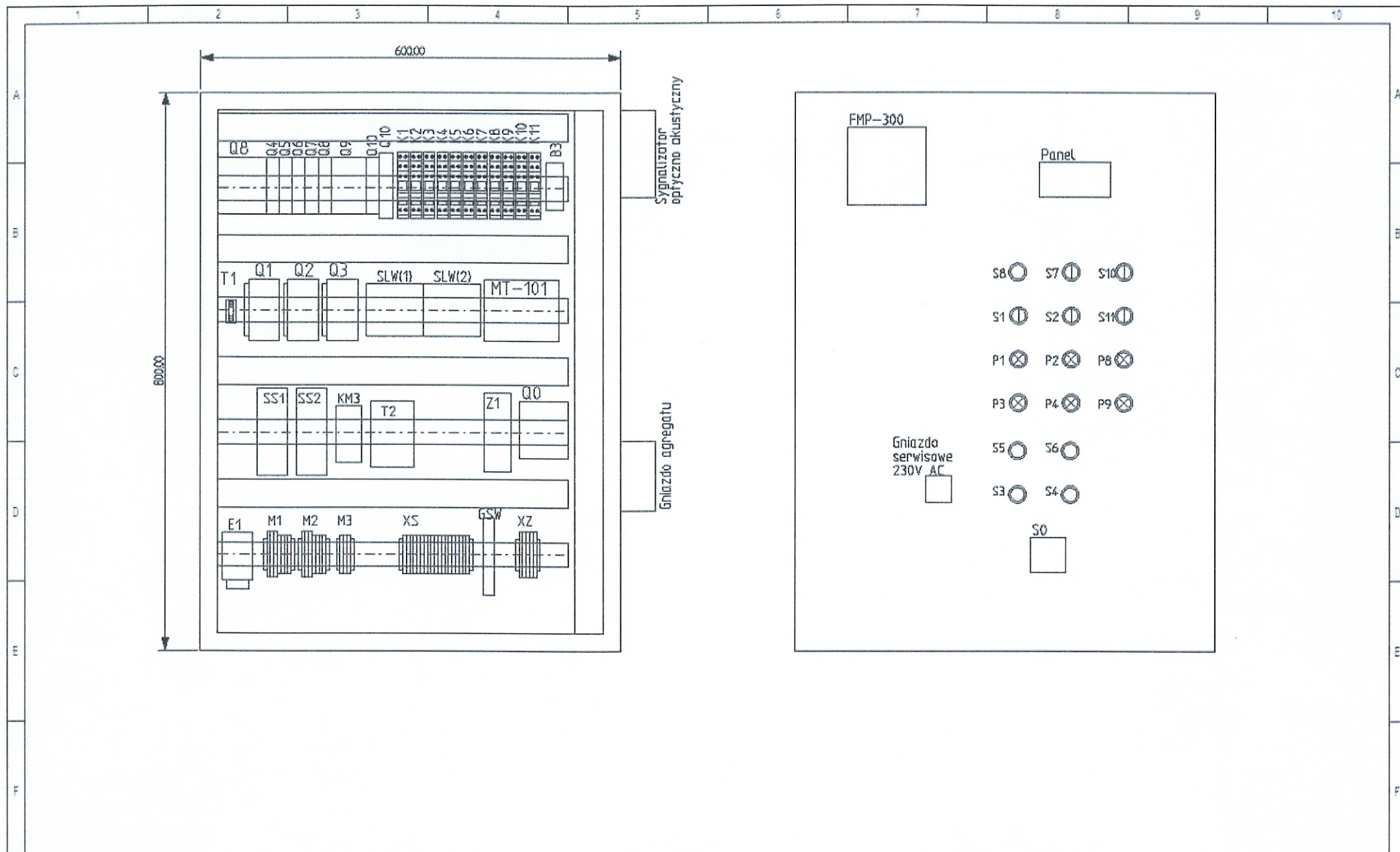


Obiekt:
Tłocznia ścieków T-2
ul. Plażowa dz. nr ewid. 976/2

Inwestor:
Tarnobrzeskie Wodociągi Sp. z o.o.
39-400 Tarnobrzeg, ul. Wiślna 1

Tytuł rysunku:
Szafka sterownicza.
Układ połączeń sterownika

Nr Rys.:
E-5/T-2

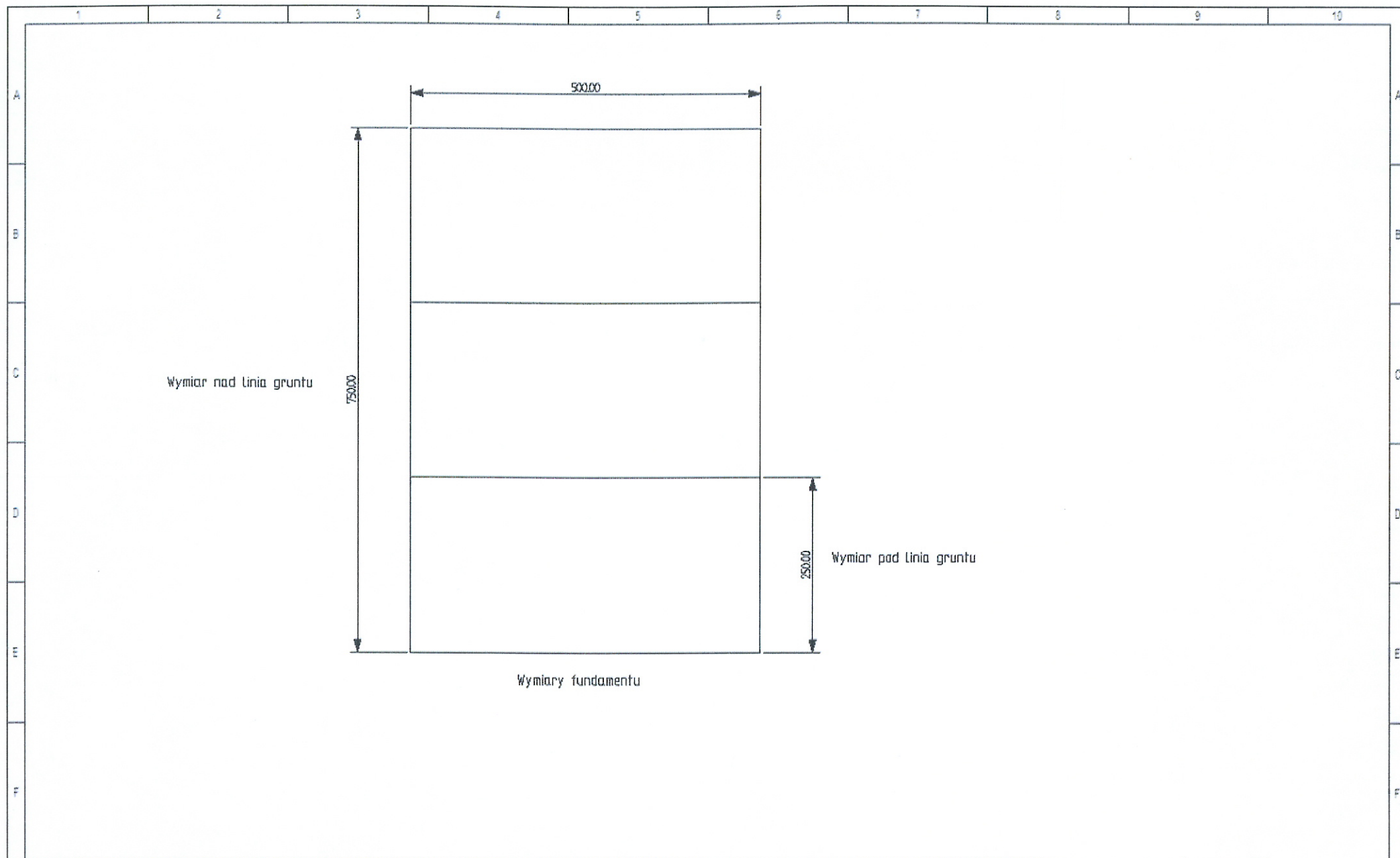


Obiekt:
Tłocznia ścieków T-2
 ul. Plażowa dz. nr ewid. 976/2

Inwestor:
Tarnobrzeskie Wodociągi Sp. z o.o.
 39-400 Tarnobrzeg, ul. Wiślna 1

Tytuł rysunku:
Szafka sterownicza.
Zabudowa aparatury łączeniowej
i sterowniczej

Nr Rys.:
E-7/T-2



Obiekt:
Tłocznia ścieków T-2
 ul. Plażowa dz. nr ewid. 976/2

Inwestor:
Tarnobrzeskie Wodociągi Sp. z o.o.
 39-400 Tarnobrzeg, ul. Wiślna 1

Tytuł rysunku:
Szafka sterownicza.
Wymiary szafki

Nr Rys.:
E-8/T-2